

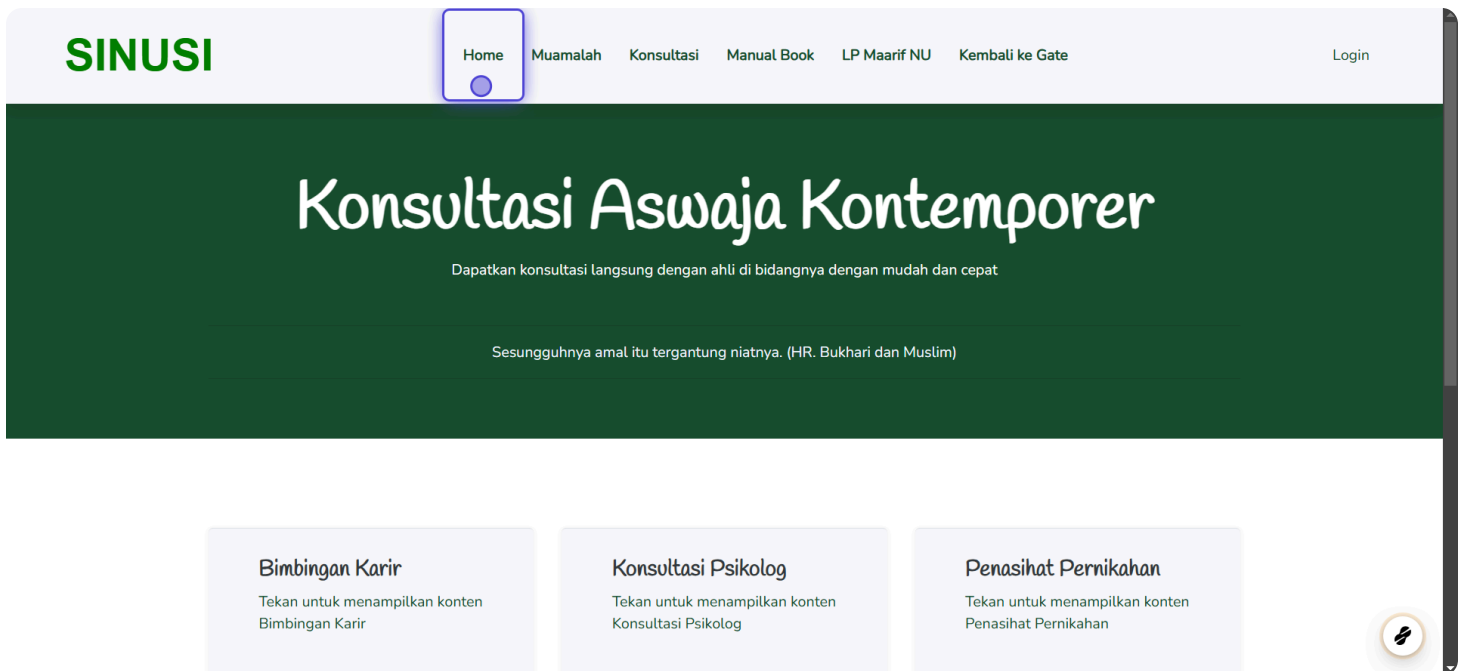
# Guide with [sinusi-nu.com](#)

Created on Oct 26, 2024 by Dimas Ardiminda Edia Putra

## 1 Go to App Konsultasi Aswaja Konteporer

[VIEW PAGE →](#)

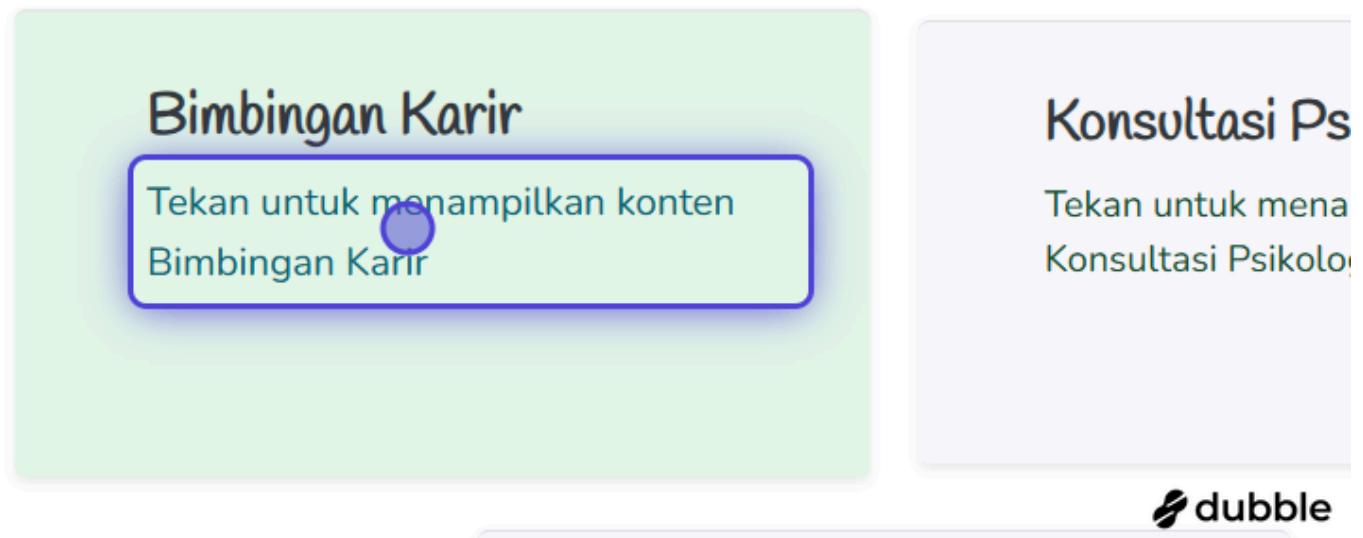
Pada menu home di terdapat beberapa menu shortcut yang ketika di tekan akan mengarahkan pada menu muamalah yang sudah di kategorikan seperti Bimbingan Karir, Konsultasi Psikolog, Penasihat Pernikahan, Konsultasi Parenting dan Konsultasi Kesehatan



## 2 Click on Tekan untuk menampilkan konten Bimbingan Karir

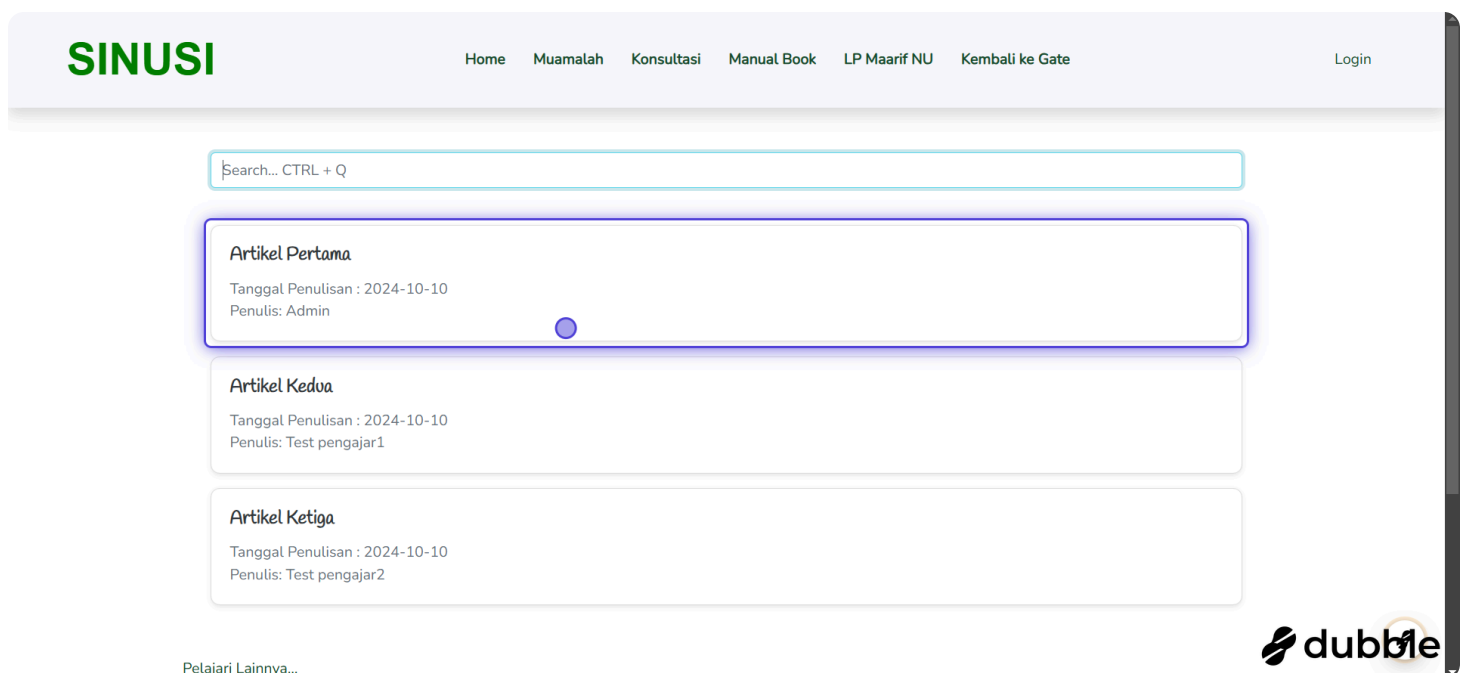
[VIEW PAGE →](#)

Untuk Melihat konten yang sudah di buat, tekan caption yang ada di card



## 3 Type in highlight

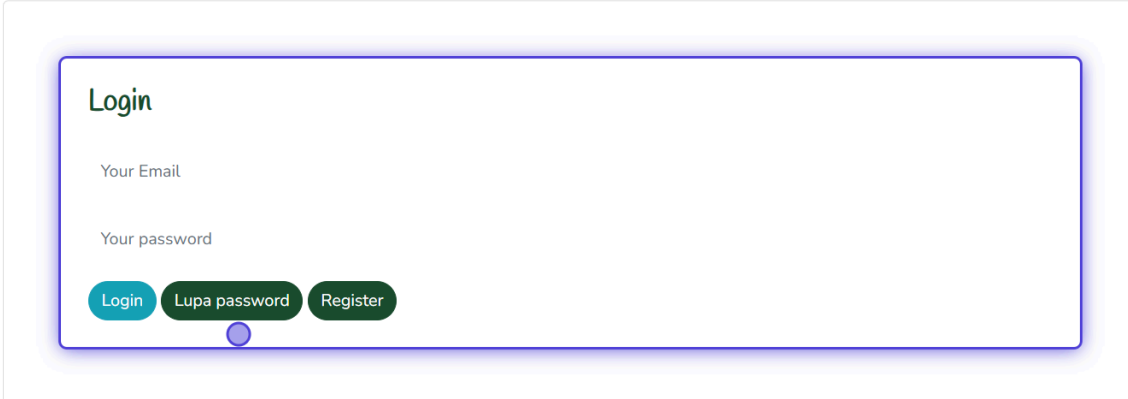
Setelah terbuka secara otomatis akan menampilkan artikel sesuai dengan konteks kategori yang sudah di pilih. Terdapat juga fitur search yang dapat di gunakan untuk mencari artikel yang di inginkan



## 4 Click on Login

[VIEW PAGE →](#)

Ketika anda belum login dan menekan list artikel yang ada pada menu home, akan me-redirect ke halaman login terlebih dahulu. Hal ini juga di terapkan pada fitur konsultasi.



The screenshot shows a login form with the following elements:

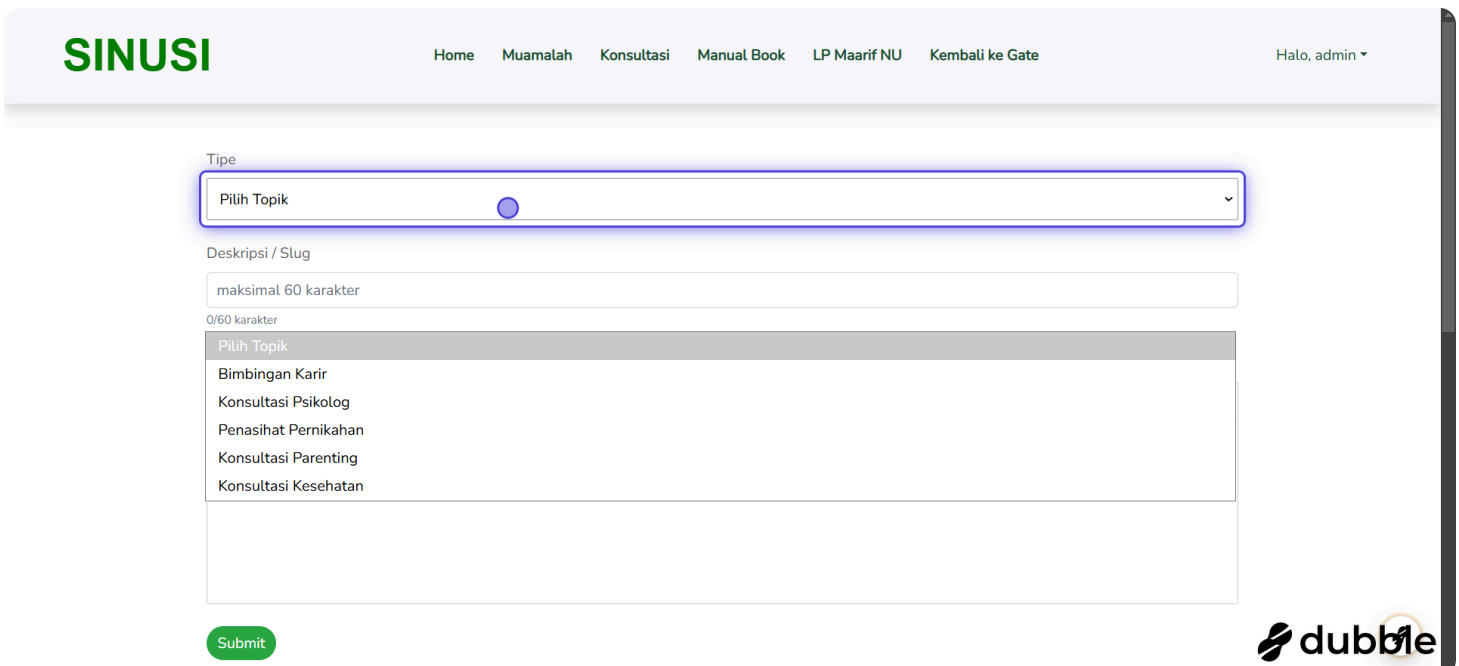
- Title: **Login**
- Input field: Your Email
- Input field: Your password
- Buttons: **Login** (highlighted), **Lupa password**, **Register**



## 5 Click on Pilih Topik

[VIEW PAGE →](#)

Setelah login, apabila anda ingin menabahkan artikel, anda bisa masuk ke fitur muamalah. Sudah di siapkan berapa form inputan seperti pilih topik, Deskripsi / Slug dan News



The screenshot shows the article creation form with the following elements:

- Header: **SINUSI** | Home | Muamalah | Konsultasi | Manual Book | LP Maarif NU | Kembali ke Gate | Halo, admin ▾
- Form Fields:
  - Tipe**: Dropdown menu with "Pilih Topik" selected.
  - Deskripsi / Slug**: Text input field with "maksimal 60 karakter" and "0/60 karakter" below it.
  - Pilih Topik**: List of topics:
    - Bimbingan Karir
    - Konsultasi Psikolog
    - Penasihat Pernikahan
    - Konsultasi Parenting
    - Konsultasi Kesehatan
- Buttons: **Submit**



## 6 Click on Artikel Pertama

[VIEW PAGE →](#)

Ketika Artikel sudah berhasil terkirim maka akan ada pada list artikel di bawah

[Submit](#)

Search... CTRL + Q

### Artikel Pertama

Tanggal Penulisan : 2024-10-10  
Penulis: Admin  
Topik: Bimbingan Karir

[Edit](#) [Hapus](#)

### Artikel Kedua

Tanggal Penulisan : 2024-10-10  
Penulis: Test pengajar1  
Topik: Bimbingan Karir

[Edit](#) [Hapus](#)

### Artikel Ketiga

Tanggal Penulisan : 2024-10-10  
Penulis: Test pengajar2  
Topik: Bimbingan Karir

[Edit](#) [Hapus](#)

### Membaca buku dapat m...

Tanggal Penulisan : 2024-10-26  
Penulis: admin@gmail.com  
Topik:

[Edit](#) [Hapus](#)



## 7 Click on Konten artikel pertama.

[VIEW PAGE →](#)

Contoh Artikel

# SINUSI

Home Muamalah Konsultasi Manual Book LP Maarif NU Kembali ke Gate Halo, admin ▾

Konten artikel pertama.

### Berita Terbaru !!

- Artikel Pertama**  
2024-10-10
- Artikel Kedua**  
2024-10-10
- Artikel Ketiga**  
2024-10-10
- Membaca buku dapat menambah ilmu**  
2024-10-26

## 8 Click on Edit

[VIEW PAGE →](#)

Anda juga dapat melakukan editing artikel dan menghapusnya jika di perlukan

Membaca buku dapat m...

Tanggal Penulisan : 2024-10-26  
Penulis: admin@gmail.com  
Topik:

[Edit](#) [Hapus](#)

 dubble

## 9 Click on Hapus

[VIEW PAGE →](#)

Membaca buku dapat m...

Tanggal Penulisan : 2024-10-26  
Penulis: admin@gmail.com  
Topik:

[Edit](#) [Hapus](#)

Artikel Pertama

Tanggal Penulisan : 2024-  
Penulis: admin@gmail.com  
Topik: Konsultasi Psikolog

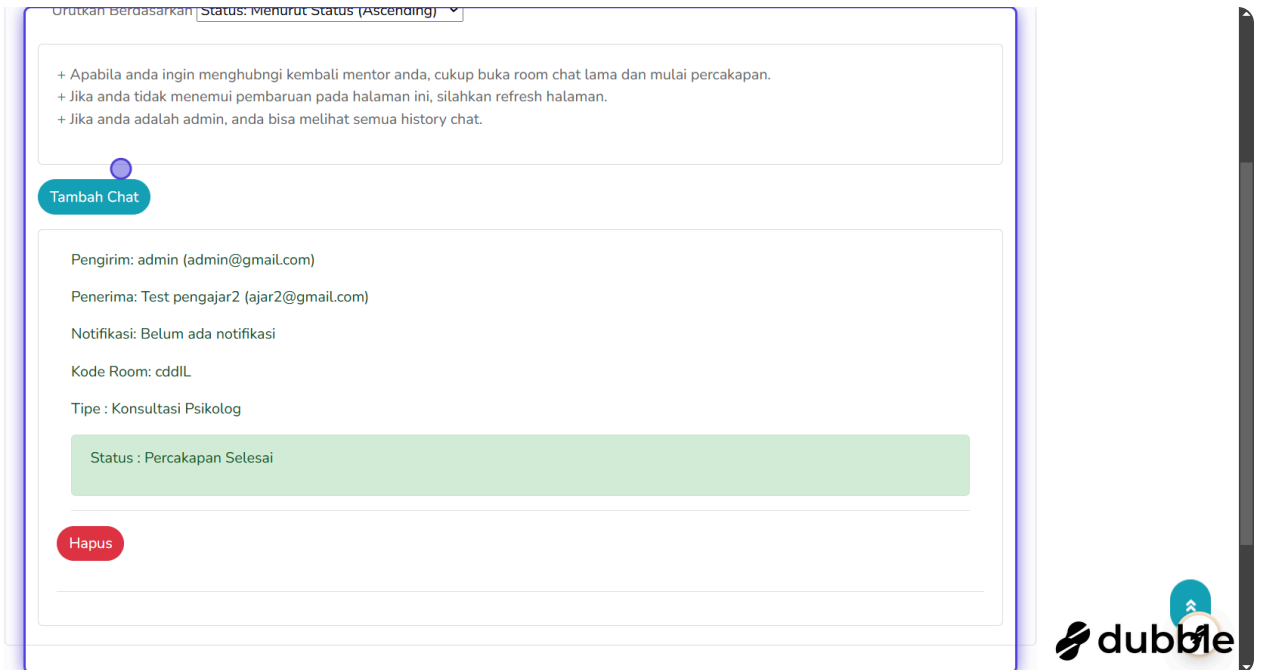
[Edit](#) [Hapus](#)

 dubble

## 10 Click on Konsultasi

[VIEW PAGE →](#)

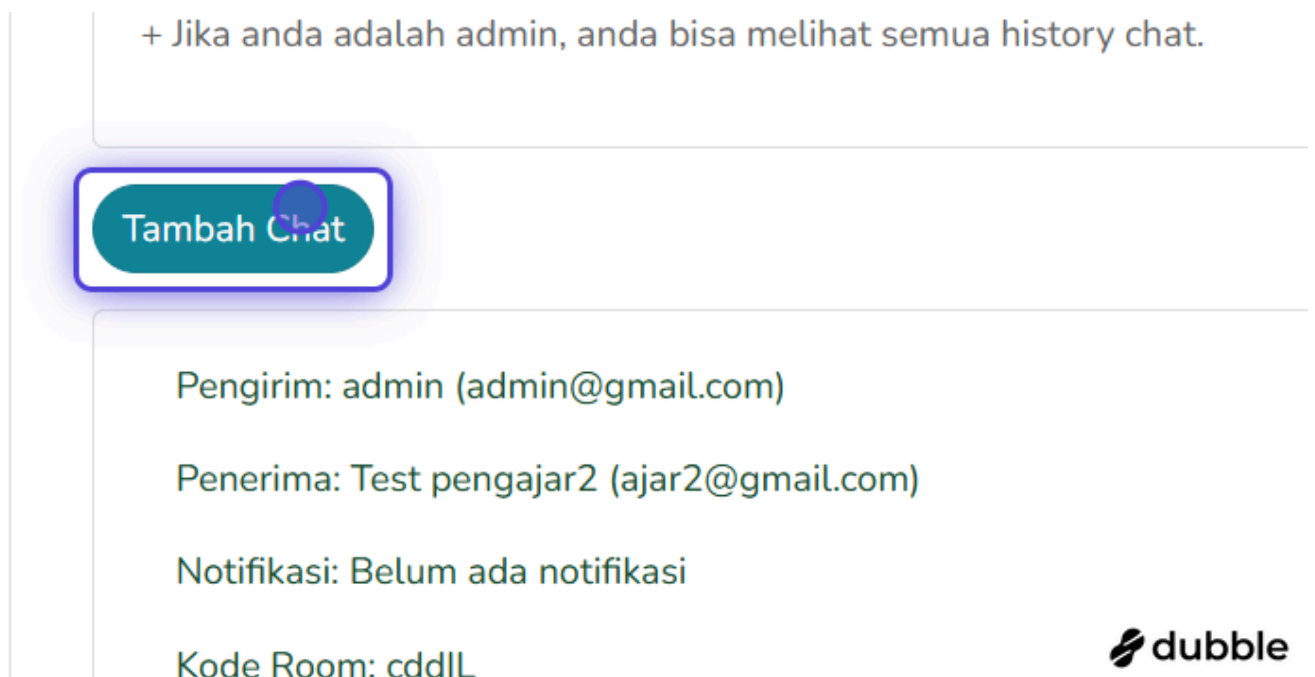
Pada fitur Konsultasi, disediakan chat yang dapat digunakan untuk melakukan konsultasi dengan beberapa kategori seperti Bimbingan Karir, Konsultasi Psikolog, Penasihat Pernikahan, Konsultasi Parenting dan Konsultasi Kesehatan



## 11 Click on Tambah Chat

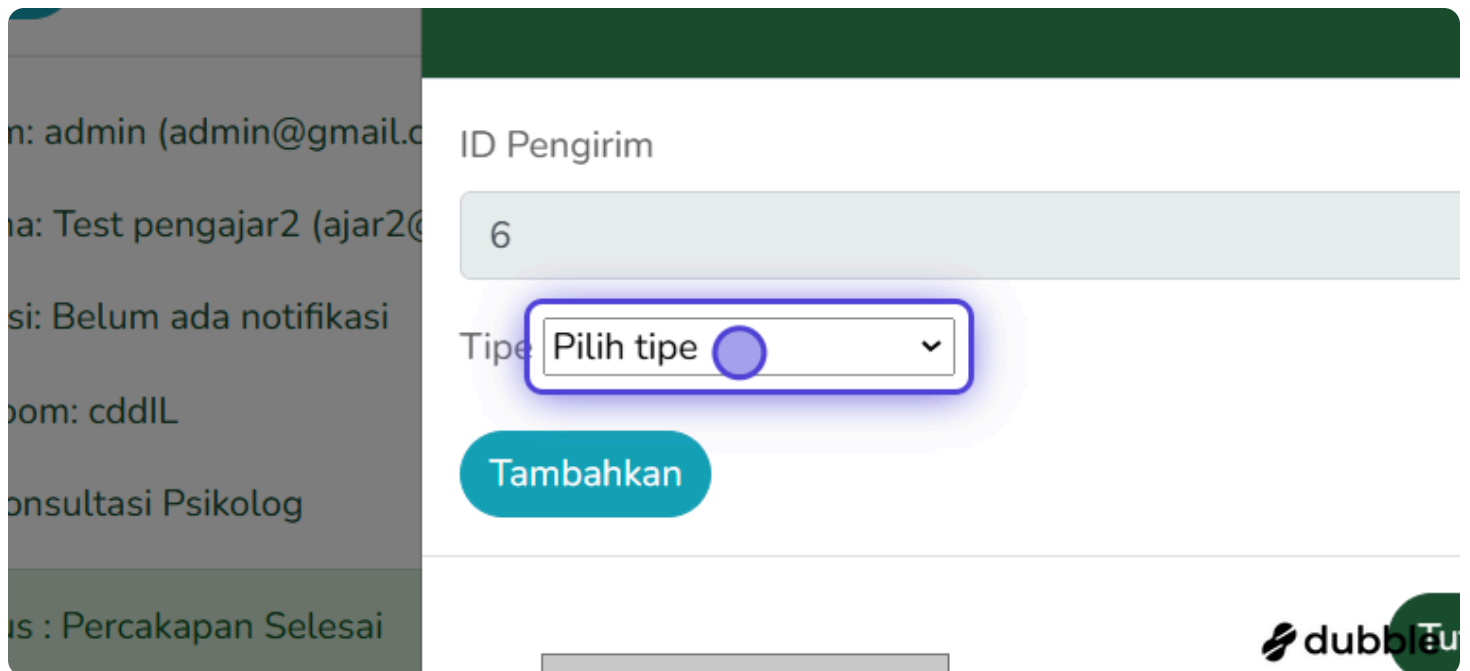
[VIEW PAGE →](#)

Ketika akan memulai konsultasi tekan "Tambah Chat",



**12 Click on Pilih tipe**[VIEW PAGE →](#)

Pilih Tipe konsultasi yang diinginkan



n: admin (admin@gmail.c  
a: Test pengajar2 (ajar2@  
si: Belum ada notifikasi  
om: cddLL  
onsultasi Psikolog  
is : Percakapan Selesai

ID Pengirim

6

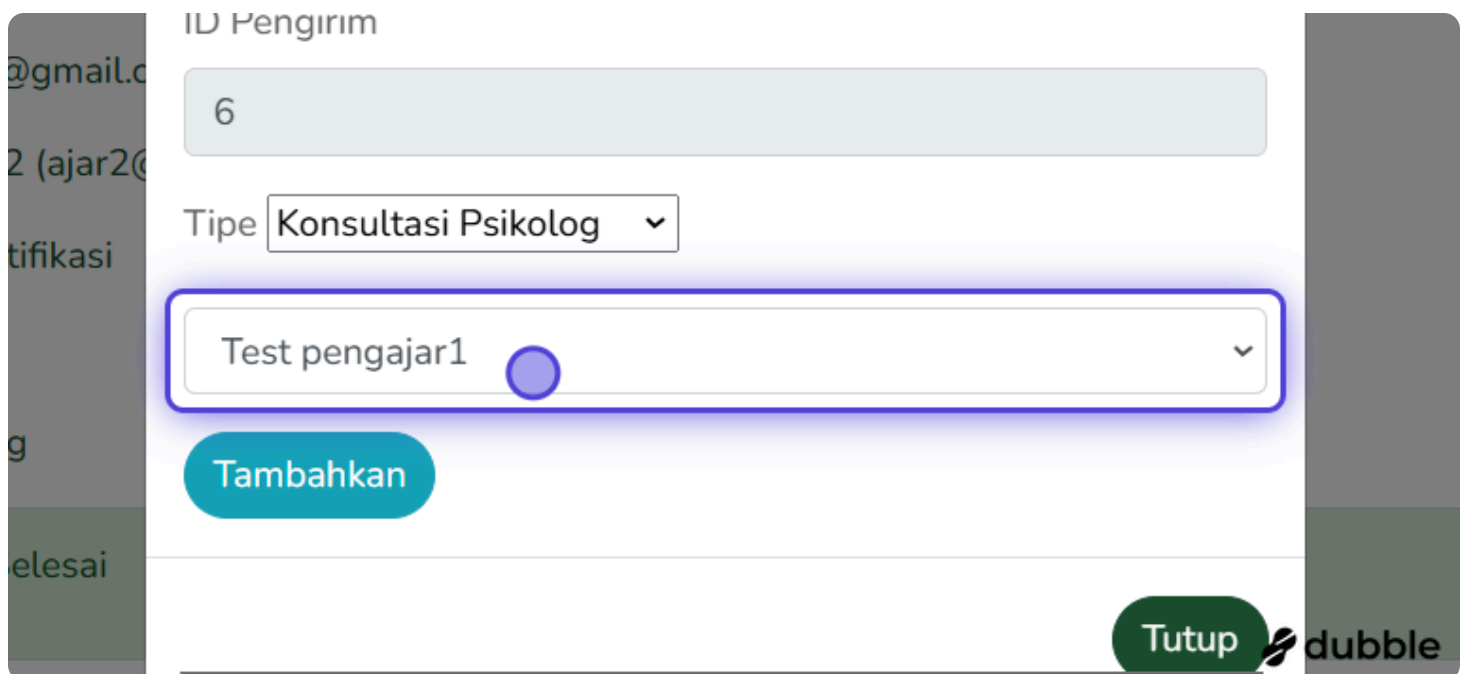
Tipe Pilih tipe ▾

Tambahkan

dubble

**13 Click on Test pengajar1**[VIEW PAGE →](#)

Kemudian pilih mentor yang di sediakan, kemudian tambahkan



@gmail.c  
2 (ajar2@  
tifikasi  
g  
elesai

ID Pengirim

6

Tipe Konsultasi Psikolog ▾

Test pengajar1 ▾

Tambahkan

Tutup dubble